



我的 藝術 遊 時光

My Art Time

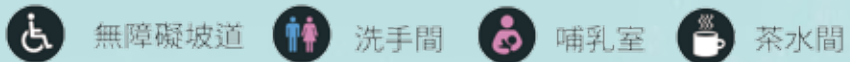


全球資訊網 粉絲專頁

指導單位  教育部 主辦單位  國立臺灣師範大學

臺北市中正區南海路43號 (02)2311-0574 10:00-17:00 (週一休館)





歡迎來到南海書院

Welcome to Nan-hai Academy

歡迎來到國立臺灣藝術教育館南海書院，這裡有許多展覽和互動遊戲，還有動手玩藝術等活動，等著你來參觀和體驗，讓我們一起出發吧！

Welcome to the National Taiwan Arts Education Center Nanhai Academy, where there are many exhibitions and interactive games, as well as hands-on activities and other activities, waiting for you to visit and experience, let us start together!



參觀展覽與參加體驗

1. 參觀與體驗時間

• 書院開放時間：09:00-17:00 (週一休館) 自由參觀

參觀展覽活動 美學空間、第1、2展覽廳、第3展覽室

• 互動區體驗時間：10:00-17:00 (週一休館) 自由參加

參加體驗活動 創藝島、力巴哈客森林、鼓孜鼓孜湖

2. 參觀方向：從右邊方向開始參觀

3. 現在書院有什麼展覽呢？

請問問入口大廳迎賓導覽機、展覽告示牌就知道了



與孩子的默契約定

參觀展覽、體驗活動時：

1. 不可飲食。
2. 輕聲說話。
3. 參觀方式大不同：
 - 展覽：用眼睛觀察，不觸摸作品。
 - 體驗：可以觸摸和體驗。
4. 遵守團體行動的規定。
5. 其他約定 (小筆記)



到力巴哈客森林探險

Let's Explore the Lipahak Forest

創藝島上有個快樂的森林，我們稱作「Lipahak! 力巴哈客森林」，藏著奇妙又充滿藝術的冒險關卡，請跟著淘氣的星星人出發。

The Creative Island has a forest of happiness, and we call it "Lipahak Forest." Inside two twinkling star huts, magical and artistic challenges are hidden. Let's set off on an adventure with naughty Star Man.



進入森林前，請大聲說出「快樂」咒語 Lipahak!

老師小叮嚀

Lipahak! 是阿美族語「快樂」的意思。



走進奇藝門，冒險即將開始了

Walking through Gate of Art, the Adventure is about to Begin

奇藝門的大螢幕，藏著3個闖關遊戲：




微笑三重奏 Trio of Smile

拍出各種快樂的模樣

和朋友一起拍照，最重要的就是「微笑」，跟著畫面指示連續3次拍照，請表現3個動作表情，再用可愛的圖裝飾，就完成嘍。

老師小叮嚀

- (1) 南海書院入口的奇藝門，是個大型觸控電視牆。
- (2) 拍照前，請先打開QRCode軟體。
- (3) 裝飾圖時，請單人、單指拖拉圖(可放大縮小)。
- (4) 拍照完成即可掃描QRCode上傳，將圖照傳到行動電話裡，記得每張圖都要儲存唷。



遇見星星人 Meeting Star Man

帶領星星人一起舞舞舞

從AR跳出的星星人立體又可愛，邀他一起跳星星舞吧！帶領星星人大膽的做出5個有趣的動作和表情吧！

老師小叮嚀

- (1) 拍照前，請先打開QRCode軟體。
- (2) 團體一起，星星人只會跟隨其中1人的動作唷。
- (3) 拍照完成上傳即可掃描QRCode，將圖照傳到行動電話。



隨身筆記



展覽會之畫 Paintings of Exhibition

培養我的藝術欣賞超能力

這裡展出許多全國學生美術比賽得獎作品，你最喜歡哪一幅呢？說一說自己的心情感受，讓藝術欣賞的超能力大爆發吧！

老師小叮嚀

請引導孩子仔細觀察作品的筆觸、構圖等創作細節，藉此培養對藝術作品的鑑賞能力。



在謎故事裡， 我們穿越到圖書書裡冒險

Get Cozy at M.E. Story Corner
Enter Picture Books for Adventure

「謎故事」是個充滿想像力地方，可以眯著眼睛聽故事，也可以自己讀故事。

老師小叮嚀

- (1) 謎故事裡提供學生創作的「全國學生圖書書創作獎得獎專輯」。
- (2) 閱讀完的故事書，請記得放回書櫃裡。



南海路創藝島

來創藝島和畫畫跳舞吧

Let's Make You Painting Dance in Creative Island

創藝島裡有個可以讓安靜的畫跳起舞來的牆，還有一個住在樹屋裡會說故事的魔法書。

In Creative Island, we have a magical wall that can make all the shy paintings start to dance, and a lived-in-treehouse magical book that can tell interesting stories.



準備好了嗎？
我們一起進到這個奇異世界吧！



入口區 Entrance

穿過這個叢林，會有什麼驚奇呢？

茂密的叢林裡，藏著許多小動物，找一找，有哪些動物呢？和牠們拍個照，留下美好的回憶。

老師小叮嚀

- (1) 請把書包和水壺放在櫃子裡。
- (2) 請聽老師指揮，排隊拍照唷。



繪畫區 Painting Area

發揮創意，我的獨一無二

怎麼才能讓畫畫跳舞呢？讓青蛙和牠的朋友們告訴你，請運用創造力，畫出獨一無二的畫吧！

老師小叮嚀

- (1) 本活動是透過光投影牆面，來呈現圖畫作品，請提醒孩子選較鮮豔的顏色創作。
- (2) 掃描的內容設定在造形圖框裡，小朋友請盡量塗色，大朋友也請多發揮創意創作！



互動區 Interaction Area

讓畫跳舞嘍

畫好的圖，請掃描機幫忙，就能讓畫到情境牆上跳舞，現在就拍拍你的圖，看它有什麼有趣的變化！

老師小叮嚀

- (1) 請志工叔叔阿姨協助掃瞄，別忘了排隊和說謝謝。
- (2) 全長10公尺的互動牆，請讓孩子找找自己的畫作在哪裡？



故事屋 Story House

樹屋裡說故事的魔法書

魔法書小姐的大箱子原來不只有魔法，還有好多故事，請輕輕點一點，故事就要開始了。

老師小叮嚀

- (1) 故事內容選自「全國學生圖話書創作獎」特優作品。
- (2) 請大家安靜坐好聆聽故事，並請大人幫忙點選想聽的故事。

鼓孜鼓孜湖探索之旅出發

Let's Go Explore the Kuzkuz Lake!

創藝島上有個被力巴哈客森林圍繞的美麗湖泊，藏著許多的藝術傳說和寶藏，大家稱她為「Kuzkuz! 鼓孜鼓孜湖」，動物夥伴們決定組成玩藝探險隊，準備來一趟探索之旅。

On the Creative Island, there is a beautiful lake surrounded by Lipahak Forest called Kuzkuz Lake, an ideal hideout for legends of art and treasures. The animals just set up an play-art team to explore the area. Let's go!



藝遊記 Art Journey

挑戰組合力與玩速度

請先挑選喜歡的車，再用積木組合出獨一無二的藝遊車，然後繞著「鼓孜鼓孜湖」完成環湖2圈的任務，看誰先發現躲藏的藝術寶藏。



老師小叮嚀

- (1) 「藝遊記」是一個大型的互動投影桌。
- (2) 「藝術寶藏」是來自全國學生美術比賽的得獎作品。
- (3) 完成「藝遊記」任務，請把積木放回盒中，讓下一位也能順利完成任務。

隨身
筆記

老師小叮嚀

Kuzkuz! 是布農族語「探索」的意思。



藝教·維度

Art Education in Dimension

穿越到過去看看那些精彩

「藝教·維度」，是個奇妙的地方，只要一踏進來，就像搭乘時光機，帶你回到過去，看一看藝教館的成長故事！

老師小叮嚀

- (1) 「國立臺灣藝術教育館簡稱「藝教館」，建立於民國46年。
- (2) 這是一個可以在南海劇場觀賞表演，以及在南海書院觀賞展覽的地方。
- (3) 一起從建築變化、表演與展覽活動、歷史紀錄，來認識藝教館吧！




青時光 Green Time

用手作創意度過悠閒時間

「青時光」是一個輕鬆悠閒又充滿創意學習的園地，在這裡，可以跟著老師動手玩藝術，也可以進行團體參觀後的心得分享與研習活動。

老師小叮嚀

- (1) 動手玩創藝，請一定要親自動手玩。
- (2) 活動過程請小心使用剪刀等銳利的工具。
- (3) 小朋友請由老師或大人陪伴一起玩。
- (4) 活動結束請記得將環境收拾乾淨。



展覽參觀時光


Exhibition Time

南海書院有4個展覽場地，包括：美學空間、第1、2展覽廳、第3展覽室，有許多藝術家和藝術團體會來這裡舉辦展覽活動，其中也會展出小朋友的創作作品，或是參加繪畫、美術、圖畫書創作比賽的得獎作品。

There are four exhibition room in Nanhai Gallery, includes Aesthetic Space, Exhibition Room I, II, and Exhibition Room III. Many artists and art groups have come here to present their exhibitions.

家長小叮嚀

- (1) 參觀展覽時，請用眼睛觀賞，並和展覽作品保持距離，別用手碰觸作品。
- (2) 如何參觀展覽呢？可運用「三段式美展參觀法」：
 - a. 走馬看花：大概觀賞一遍，先對展覽內容有整體印象與認識，再決定參觀的方式與重點。
 - b. 蜻蜓點水：選擇幾件作品，可能是展覽的主題，或較具代表性，較感興趣的作品。
 - c. 老牛吃草：仔細觀察，慢慢品味作品的特色與內涵。



第 1 展覽廳



第 2 展覽廳



第 3 展覽室



美學空間



藝遊筆記

今天在南海書院參觀或體驗了什麼呢？把它勾起來。

1. 我參觀： 美學空間 第1、2展覽廳 第3展覽室
 鼓孜鼓孜湖：藝教·維度
2. 我體驗： 力巴哈客森林： 奇藝門 謎故事
 創藝島： 互動區 故事屋
 鼓孜鼓孜湖： 藝遊記 青時光

我最喜歡的展覽活動或體驗活動是……

1. 展覽活動： 美學空間 第1、2展覽廳 第3展覽室
 鼓孜鼓孜湖：藝教·維度
2. 體驗活動： 力巴哈客森林： 奇藝門 謎故事
 創藝島： 互動區 故事屋
 鼓孜鼓孜湖： 藝遊記 青時光

♥ 把喜歡的原因及參觀或體驗心得寫出來或畫出來吧！

