



c. 複雜圖形聯想 (學習單 1):

學生作品:



d. 蘋果的聯想 (學習單 2): 蘋果會讓你聯想到什麼? 以蘋果的形或顏色為主要的聯想重點。

學生作品:




3.綜合活動：

- (1) 簡化與變形練習（學習單3）：以蒙娜麗莎及貝多芬畫像，讓學生做簡單的變形簡化的練習。

學生作品：



學生作品：



(2) 名畫變奏曲：

1. 視覺刺激：名畫與改造作品之對照與介紹—以名畫及藝術家改造名畫作品相對照，提供學生視覺刺激，激發創意。
2. 學生創意表現：讓學生自由使用媒材，以平面創作的方式表現其創意。

a. 蒙娜麗莎：



達文西 蒙娜麗莎



杜象 L.H.O.O.Q



安東尼.布朗 蒙娜麗莎

學生作品：



波特羅 蒙娜麗莎



學生作品：



b.婚禮：



范艾克 婚禮



波特羅 婚禮



安東尼.布朗 婚禮

學生作品：



c.維納斯的誕生：



波提且利 維納斯的誕生



安東尼.布朗 維納斯的誕生

學生作品：

