



藝術家房子


※小朋友還記得老師介紹的畫家嗎？想想看這三幅畫分別是誰畫的？並且連連看！



.

梵谷

.



.

米羅

.




.

洪通

.



.



.



.



藝術密碼房子

※ 請小朋友在油漆工梵谷畫的房子上找出下面的小圖案，並把它的位置號碼 1~6 填進括弧中！

1. ()




2. ()




3. ()



4. ()



5. ()



6. ()





藝術密碼房子



※ 請小朋友在油漆工洪通畫的房子上找出下面的小圖案，並把它的位置號碼 1~6 填進括弧中！

1. ()

2. ()


3. ()



4. ()

5. ()

6. ()





※ 請小朋友在油漆工米羅畫的房子，上找出下面的小圖案，並把它的位置號碼 1~6 填進括弧中！

1. ()

2. ()


3. ()



4. ()



5. ()

6. ()



藝術家房子

※ 小朋友，下面是三個油漆工的畫，想想你最想用梵谷、洪通還是米羅的方式來為你的房子塗上油漆？請在畫下面的方格塗上顏色！



※ 畫下你的草稿！



作品學習單 a

藝術家房子

※ 請小朋友幫你的作品填上小檔案哦！

請教師幫忙貼上小朋友的作品照片

作者：

題目：

日期：

材料：

創作理念與想法：



※ 請小朋友上網查詢校園重建的資料，尋找你最喜歡的重建校園，以及他本來毀壞的樣子，將圖片列印貼在框框並回答下面的問題哦！

重建區各級學校重建成果查詢→

<http://portal.921erc.gov.tw/banner.html/school-achieve/MAP-2.html>

毀壞的圖片	重建的圖片

1. 你所查詢的學校為_____國小。

2. 學校為什麼毀壞？

3. 為什麼你會選擇這一所學校，原因為何？



作品學習單 b

藝術家房子

※ 請小朋友幫你們共同創作的藝術家學校做個小檔案哦！讓我們來好好的認識它！

請老師幫小朋友把他們組合的學校照片貼上

_____ 學校

組員：

日期：

材料：

我們的創作理念與想法：
