

附錄


(一) 學習單一

創意·夢想·我的店—準備活動

班級 _____ 座號 _____ 姓名 _____



課前準備：時間 _____ 月 _____ 日至 _____ 月 _____ 日

1. 觀察一下周邊商店的招牌，將你覺得設計最好的招牌照片貼在下面（用畫的也可以）



最好的理由是：

2. 觀察一下周邊商店的招牌，將你覺得設計有待改進的招牌照片貼在下面（用畫的也可以）




需要改進的地方是：

試試看把它大變身：

3. 你喜不喜歡街道上招牌和商店的整體面貌？喜歡的理由是？不喜歡的理由是？

4. 蒐集兩張商店名片貼在下面的格子中



你認為名片有什麼功能：

加油~你距離你的店又更近一步了！

(二) 學習單二

創意・夢想・我的店—設計計畫

班級

座號

姓名


你曾經夢想過開一間屬於自己的店嗎？想一想我要怎麼樣讓我的店是獨一無二的。

我想開一家_____店，裡面要有_____，店的風格是_____。

我設計的招牌（直橫式皆可）




這是我的店的名片
（直橫式皆可）



為了宣傳我的店，我還設計了宣傳海報。




你還可以為你的店設計什麼？菜單、袋子、周邊商品...。
把它們畫在下面




這是我的店的外觀和平面圖

外觀



內部平面圖



我的設計理念是： _____

加油~你距離你的店又更近一步了!

(三) 自我評量表

創意·夢想·我的店自我評量表

班級

座號

姓名

表現情形 評量項目	超級棒 ★★★★★	有點兒棒 ★★★★☆	還可以 ★★★☆☆	還要再努力 ★★☆☆☆	還要再再努力 ★☆☆☆☆
1.課堂參與、學習態度(認真聽講、用具準備)			☆☆☆☆		
2.發表			☆☆☆☆		
3.準備活動學習單			☆☆☆☆		
4.設計計畫學習單			☆☆☆☆		
5.視覺傳達設計作品(招牌)			☆☆☆☆		
6.視覺傳達設計作品(名片)			☆☆☆☆		
7.視覺傳達設計作品(海報)			☆☆☆☆		
8.店舖設計作品(外觀)			☆☆☆☆		
9.店舖設計作品(內部)			☆☆☆☆		
10.其他(可列舉優良表現)			☆☆☆☆		
我總共獲得幾顆★					
我最欣賞	(姓名)的作品		(店名),我要給他☆☆☆☆☆		